

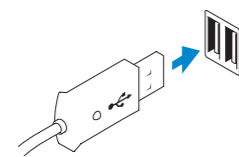
Dell Precision Tower 7810

Quick Start Guide

Οδηγός γρήγορης έναρξης
Guia de iniciação rápida
Краткое руководство по началу работы
מדריך התחלה מהירה

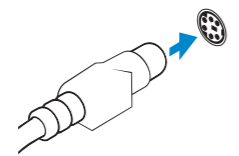
1 Connect the keyboard and mouse

Συνδέστε το πληκτρολόγιο και το ποντίκι
Ligar o teclado e o rato
Подсоедините клавиатуру и мышь
חבר את המקלדת ואת העכבר



USB Connector
Σύνδεσμος USB
Conector USB
Разъем USB
מחבר USB

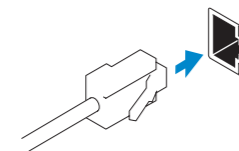
Or | Н | Ou | или | ix



PS/2 Connector
Σύνδεσμος PS/2
Conector PS/2
Разъем PS/2
מחבר PS/2

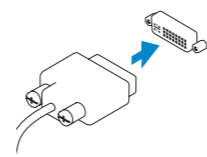
2 Connect the network cable (optional)

Συνδέστε το καλώδιο δικτύου (προαιρετικά)
Ligar o cabo de rede (opcional)
Подсоедините сетевой кабель (не обязательно)
חבר את כבל הרשת (אופציונלי)




3 Connect the display

Συνδέστε την οθόνη
Ligar o monitor
Подключите дисплей
חבר את הצג



DVI Connector
Σύνδεσμος DVI
Conector DVI
Разъем DVI
מחבר DVI

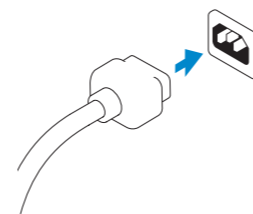
Or | Н | Ou | или | ix



DisplayPort Connector
Σύνδεσμος DisplayPort
Conector DisplayPort
Разъем DisplayPort
מחבר DisplayPort

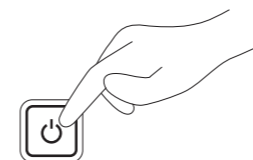
4 Connect the power cable on your computer and display

Συνδέστε το καλώδιο τροφοδοσίας στον υπολογιστή και στην οθόνη σας
Ligar o cabo de alimentação do computador e do monitor
Подключите кабель питания к компьютеру и дисплею
חבר את כבל החשמל במחשב ובצג



5 Turn on your computer and display

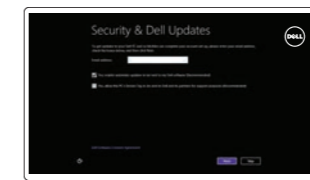
Ενεργοποιήστε τον υπολογιστή και την οθόνη σας
Ligar o computador e o monitor
Включите компьютер и дисплей
הפעל את המחשב והצג



6 Finish Windows setup

Τελειώστε την εγκατάσταση των Windows | Concluir a configuração do Windows
Завершите установку Windows | הגדרת Windows הסתיימה

Windows 8



Enable security and updates

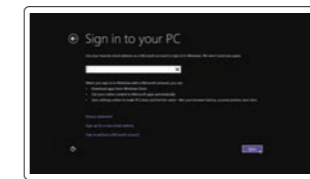
Ενεργοποιήστε τις ρυθμίσεις για την ασφάλεια και τις ενημερώσεις
Activar funcionalidades de segurança e actualizações
Включите службы обеспечения безопасности и автоматического обновления
אפשר אבטחה ועדכונים



Connect to your network

Συνδεθείτε στο δίκτυό σας
Estabelecer ligação à rede
Подключитесь к сети
התחבר לרשת

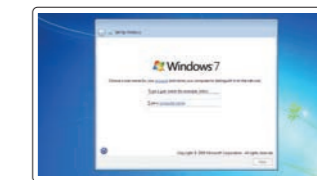
- NOTE: If you are connecting to a secured wireless network, enter the password for the wireless network access when prompted.**
 - ΣΗΜΕΙΩΣΗ:** Αν πρόκειται να συνδεθείτε σε ασφαλές ασύρματο δίκτυο, πληκτρολογήστε τον κωδικό πρόσβασης στο ασύρματο δίκτυο όταν εμφανιστεί η σχετική προτροπή.
 - NOTA:** Se estiver a efectuar a ligação a uma rede sem fios segura, introduza a palavra-passe para aceder à rede em fios quando for solicitado.
 - ПРИМЕЧАНИЕ:** В случае подключения к защищенной беспроводной сети при появлении подсказки введите пароль для доступа к беспроводной сети.
- הערה:** אם אתה מתחבר לרשת אלחוטית מאובטחת, הזן את סיסמת הגישה אל הרשת המאובטחת כאשר תבקש לעשות זאת.



Sign in to your Microsoft account or create a local account

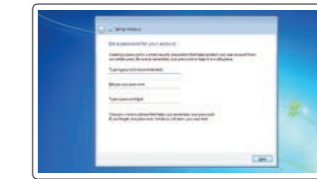
Συνδεθείτε στον λογαριασμό σας στη Microsoft ή δημιουργήστε τοπικό λογαριασμό
Iniciar sessão numa conta Microsoft ou criar uma conta local
Войти в учетную запись Microsoft или создать локальную учетную запись
היכנס לחשבון Microsoft שלך או צור חשבון מקומי

Windows 7



Create user name and computer name

Δημιουργήστε όνομα χρήστη και όνομα υπολογιστή
Criar o nome de utilizador e nome do computador
Задайте имя пользователя и имя компьютера
צור שם משתמש ושם מחשב



Set password

Καθορίστε κωδικό πρόσβασης
Definir a palavra-passe
Создайте пароль
הגדרת סיסמה



Enable updates

Ενεργοποιήστε τις ενημερώσεις
Activar as actualizações
Разрешить обновления
אפשר עדכונים



Scan for access to support

Dell.com/QRL/Workstation/T7810



© 2014 Dell Inc.
© 2014 Microsoft Corporation.



06KMTGA01



Printed in China.
2014-08

Locate your Dell apps

Εντοπισμός των εφαρμογών Dell | Localize as aplicações Dell

Найдите свои приложения Dell | אתר את אפליקציות Dell שלך

Windows 8



Register My Device

Δήλωση της συσκευής μου | Registrar meu dispositivo

Зарегистрировать мое устройство | רישום ההתקן שברשותי



Dell Backup and Recovery — optional

Δημιουργία αντιγράφων ασφαλείας και ανάκτηση της Dell — προαιρετικά

Dell Backup and Recovery — opcional

Утилита Dell Backup and Recovery (заказывается дополнительно)

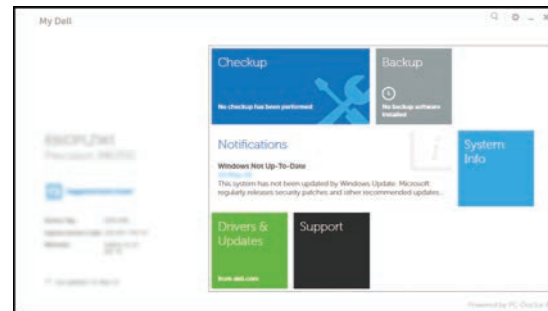
גיבוי ושחזור של Dell — אופציונלי



My Dell

Η Dell μου | Meu Dell

Мой компьютер Dell | Dell +של



Learn how to use Windows 8

Εκμάθηση χρήσης των Windows 8 | Aprenda como utilizar o Windows 8

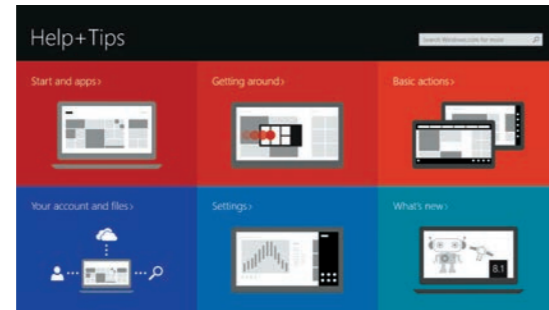
Научитесь пользоваться Windows 8 | Windows 8-כיצד להשתמש ב-



Help and Tips

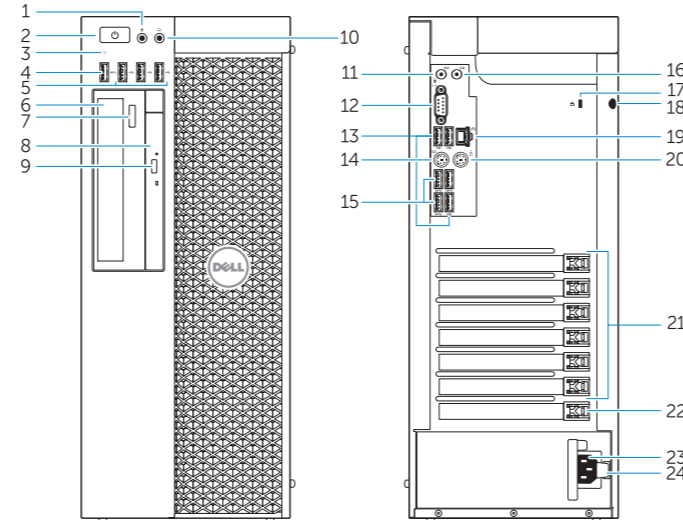
Βοήθεια και συμβουλές | Ajuda e sugestões

Помощь и подсказки | עזרה ועצות



Features

Δυνατότητες | Funcionalidades | Компоненты | תכונות



1. Microphone connector
2. Power button/Power light
3. Hard-drive activity light
4. USB 3.0 connector
5. USB 2.0 connectors
6. Optical-drive
7. Optical-drive eject button
8. Optical-drive (optional)
9. Optical-drive eject button (optional)
10. Headphone connector
11. Line-in/microphone connector
12. Serial connector
13. USB 2.0 connectors
14. PS/2 Keyboard connector
15. USB 3.0 connectors
16. Line-out connector
17. Security cable slot
18. Padlock ring
19. Network connector
20. PS/2 Mouse connector
21. Active expansion card slots
22. Blank slot
23. Power cable connector
24. Power-supply unit (PSU) release latch

1. Σύνδεσμος μικροφώνου
2. Κομπτί τροφοδοσίας/ Λυχνία τροφοδοσίας
3. Λυχνία δραστηριότητας σκληρού δίσκου
4. Σύνδεσμος USB 3.0
5. Σύνδεσμοι USB 2.0
6. Μονάδα οπτικού δίσκου
7. Κομπτί εξαγωγής δίσκων στη μονάδα οπτικού δίσκου
8. Μονάδα οπτικού δίσκου (προαιρετικά)
9. Κομπτί εξαγωγής δίσκων στη μονάδα οπτικού δίσκου (προαιρετικά)
10. Σύνδεσμος ακουστικών
11. Σύνδεσμος εισόδου γραμμής/ μικροφώνου
12. Σειριακός σύνδεσμος
13. Σύνδεσμοι USB 2.0
14. Σύνδεσμος πληκτρολογίου PS/2
15. Σύνδεσμοι USB 3.0
16. Σύνδεσμος εξόδου γραμμής
17. Υποδοχή καλωδίου ασφαλείας
18. Κρίκος λουκέτου
19. Σύνδεσμος δικτύου
20. Σύνδεσμος ποντικίου PS/2
21. Ενεργές υποδοχές καρτών επέκτασης
22. Κενή υποδοχή
23. Σύνδεσμος καλωδίου τροφοδοσίας
24. Μάνταλο αποδέσμευσης μονάδας τροφοδοτικού (PSU)

1. Conector para microfone
2. Botão de alimentação/luz de alimentação
3. Luz de atividade da unidade de disco rígido
4. Conector USB 3.0
5. Entradas USB 2.0
6. Unidade óptica
7. Botão de ejeção da unidade óptica
8. Unidade óptica (opcional)
9. Botão de ejeção da unidade óptica (opcional)
10. Conector para auscultadores
11. Conector de entrada de linha/microfone
12. Conector série
13. Entradas USB 2.0 (Line-out) מחבר קו-יציאה
14. Conector de teclado PS/2
15. Entradas USB 3.0
16. Conector de saída de linha מחבר רשת
17. Ranhura do cabo de segurança PS/2 מחבר עכבר PS/2
18. Anel para cadeado חריצים פעילים לכרטיסי הרחבה
19. Conector de rede חריץ ריק
20. Conector de rato PS/2 מחבר כבל חשמל
21. Ranhuras da placa de expansão activas תפס שחרור של יחידת ספק כוח (PSU)
22. Ranhura vazia מחבר אוזניות (Line-in)
23. Conector do cabo de alimentação מחבר טורי
24. Trinco de desbloqueio da PSU (Power-supply unit - Unidade da fonte de alimentação) מחבר מקלדת PS/2 מחברי USB 3.0

1. Разъем для микрофона
2. Кнопка питания/индикатор питания
3. Световой индикатор работы жесткого диска
4. Разъем USB 3.0
5. Разъемы USB 2.0
6. Оптический дисковод
7. Кнопка извлечения лотка оптического дисковода
8. Оптический дисковод (заказывается дополнительно)
9. Кнопка открытия лотка оптического дисковода (заказывается дополнительно)
10. Разъем для подключения наушников
11. Разъем линейного входа/ Разъем для микрофона
12. Последовательный разъем
13. Разъемы USB 2.0
14. Разъем для клавиатуры PS/2
15. Разъемы USB 3.0
16. Разъем линейного выхода
17. Гнездо для защитного троса
18. Прошина для навесного замка
19. Сетевой разъем
20. Разъем для мыши PS/2
21. Разъемы для активных плат расширения
22. Пустой разъем
23. Разъем кабеля питания
24. Открывающая защелка источника питания

Product support and manuals

Υποστήριξη και εγχειρίδια προϊόντων

Suporte de produtos e manuais

Техническая поддержка продукта и руководства

תמיכה ומדריכים למוצר

dell.com/support

dell.com/support/manuals

Contact Dell

Επικοινωνία με την Dell | Contactar a Dell

Обратитесь в компанию Dell | פנה אל Dell

dell.com/contactdell

Regulatory and safety

Ρυθμιστικοί φορείς και ασφάλεια | Regulamentos e segurança

Безопасность и соответствие стандартам

תקנות ונבטיחות

dell.com/regulatory_compliance

Regulatory model

Μοντέλο κατά τους ρυθμιστικούς φορείς | Modelo regulamentar

Модель согласно нормативной документации | דגם תקינה

D01T

Regulatory type

Τύπος κατά τους ρυθμιστικούς φορείς | Tipo regulamentar

Тип согласно нормативной документации | תקינה גלוי

D01T005

Computer model

Μοντέλο υπολογιστή | Modelo do computador

Модель компьютера | דגם מחשב

Dell Precision Tower 7810